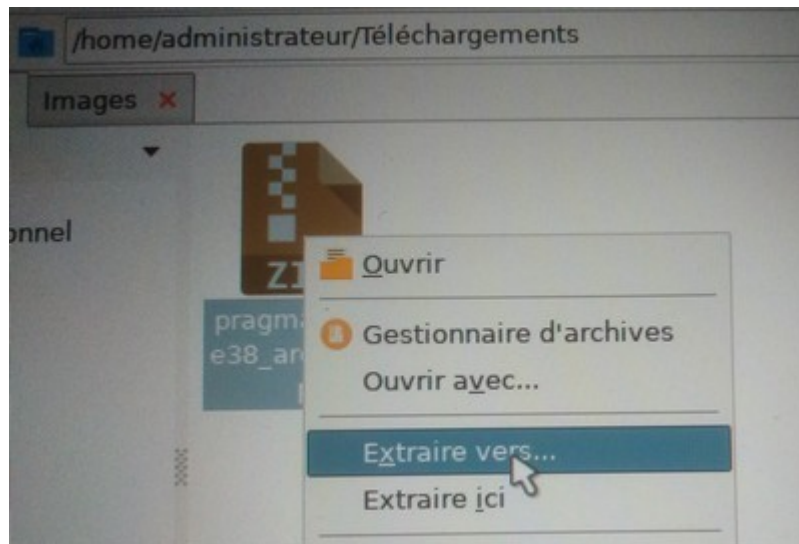


# Créer un raccourci PragmaLexique dans PrimTux

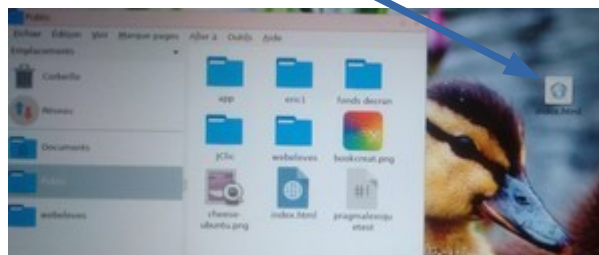
- 1- Dans la session 01-mini (la rose), télécharger l'application [PragmaLexique](#).
- 2- Ouvrir les fichiers → Téléchargements.
- 3- Clic droit sur `pragmalexique_archive` → Extraire vers...



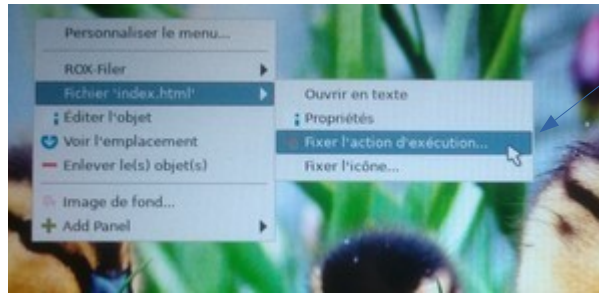
- 4- Choisir le dossier « Public ».
- 5- Dans Public apparaissent **app** et **index.html**.



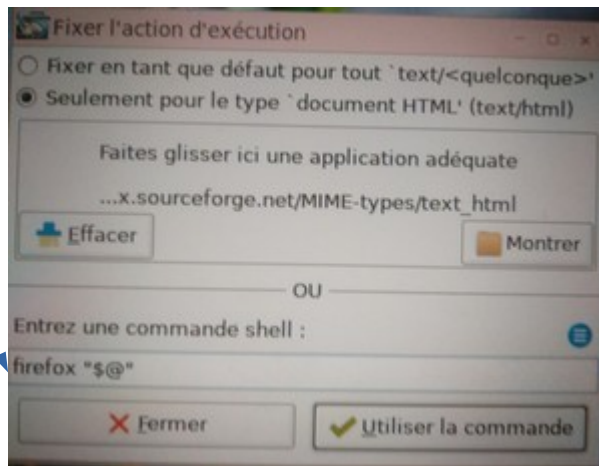
- 6- Tenir cliqué « index.html » et faire un « glisser-déposer » sur le Bureau.



7- Faire un clic droit sur la nouvelle icône du bureau → Fichier « index.html » → Fixer l'action d'exécution...



8- Écrire la commande `firefox "$@"`, puis Fermer.



9- C'est FINI !!!!