

Animations de la version gratuite


















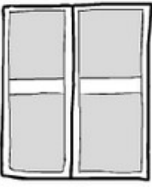
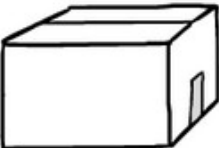
<https://www.moovly.com>












Animations disponibles pour tous les objets






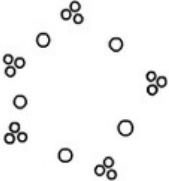



Move & Zoom	<ul style="list-style-type: none">• Déplacer l'objet d'un point à un autre, en faisant éventuellement varier la taille.
Pop	<ul style="list-style-type: none">• Pop in => L'objet apparaît avec un effet de zoom.• Pop out => L'objet disparaît avec un effet de zoom.• Highlight Pop => L'objet grossit et reprend sa taille.
Fade	<ul style="list-style-type: none">• Fade in => L'objet apparaît avec un fondu.• Fade out => L'objet disparaît avec un fondu.
Fly	<ul style="list-style-type: none">• Fly in => L'objet apparaît depuis la gauche.• Fly out => L'objet se retire par la gauche.
Wipe	<ul style="list-style-type: none">• Wipe in => L'objet apparaît progressivement, de gauche à droite.• Wipe out => L'objet disparaît progressivement, de gauche à droite.
Wedge	<ul style="list-style-type: none">• Wedge in => L'objet apparaît progressivement, de droite à gauche.• Wedge out => L'objet disparaît progressivement, de droite à gauche.
Flip	<ul style="list-style-type: none">• Flip in => L'objet apparaît progressivement, en s'étirant.• Flip out => L'objet disparaît progressivement, en se rétrécissant.
Scale	<ul style="list-style-type: none">• Scale in => L'objet apparaît progressivement, en dézoomant.• Scale out => L'objet disparaît progressivement, en zommant.
Drag Hand	<ul style="list-style-type: none">• Drag Hand in => Une main dépose l'objet, avec un doigt.• Drag Hand out => Une main retire l'objet, avec un doigt.
Shift Hand	<ul style="list-style-type: none">• Shift Hand in => Une main dépose l'objet, main par-dessus.• Shift Hand out => Une main retire l'objet, main par-dessus.
Present Hand	<ul style="list-style-type: none">• Present Hand in => Une main dépose l'objet, main par-dessous.• Present Hand out => Une main retire l'objet, main par-dessous.
Swipe	<ul style="list-style-type: none">• Swipe from Left => L'objet est déplacé sur la droite (pour entrer sur la scène).• Swipe from Right => L'objet est déplacé sur la droite (pour sortir de la scène).
Hand drawing	<ul style="list-style-type: none">• L'objet est dessiné avec un crayon.






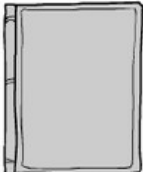



Doodle Marker Style











	Smiley (p.1) <ul style="list-style-type: none">• Smile => Le smiley sourit.• Sad => Le smiley est triste.• Smile to Sad => Le smiley passe du sourire à la tristesse.• Sad to Smile => Le smiley passe de la tristesse au sourire.
	Running Man (p.1) <ul style="list-style-type: none">• Run => L'homme court.
	Boy Walking (p.2) <ul style="list-style-type: none">• Walk => Le garçon marche.
	Running Boy (p.2) <ul style="list-style-type: none">• Run => Le garçon court.
	Boy with kart (p.2) <ul style="list-style-type: none">• Walk => Le garçon marche en tirant sa carriole.
	Happy Boy (p.2) <ul style="list-style-type: none">• Lover arms => Le garçon baisse les bras.• Raise arms => Le garçon lève les bras en les écartant.
	Handskate Animate (p.3) <ul style="list-style-type: none">• Skate on it => Les deux mains se serrent.
	Explaining Man (p.3) <ul style="list-style-type: none">• Pose 1 to 2 => L'homme passe du bras baissé au bras tendu.• Pose 2 to 1 => L'homme passe du bras tendu au bras baissé.• Pose 1 to 3 => L'homme passe du bras baissé au bras plié.• Pose 3 to 1 => L'homme passe du bras plié au bras baissé.• Pose 2 to 3 => L'homme passe du bras tendu au bras plié.• Pose 3 to 2 => L'homme passe du bras plié au bras tendu.• Talk => L'homme parle.• Mute => L'homme ferme sa bouche, se tait.• Blink => L'homme cligne des yeux.

	<p>Bird (p.3)</p> <ul style="list-style-type: none"> • Flying => L'oiseau vole.
	<p>Chicken (p.4)</p> <ul style="list-style-type: none"> • Eat => Le poulet picore.
	<p>Banana (p.5)</p> <ul style="list-style-type: none"> • Peel => La peau de la banane s'enlève.
	<p>Tomato (p.5)</p> <ul style="list-style-type: none"> • Splut => La tomate éclate.
	<p>Coffee Mug (p.5)</p> <ul style="list-style-type: none"> • Steam => La vapeur sort du café.
	<p>Glass (p.5)</p> <ul style="list-style-type: none"> • Fill => Le verre se remplit. • Empty => Le verre se vide.
	<p>Lightbulb (p.6)</p> <ul style="list-style-type: none"> • Light On => L'ampoule s'allume. • Light Off => L'ampoule s'éteint.
	<p>Window (p.6)</p> <ul style="list-style-type: none"> • Close => La fenêtre se ferme. • Open => La fenêtre s'ouvre.
	<p>Box (p.7)</p> <ul style="list-style-type: none"> • Close => La boîte se ferme. • Open => La boîte s'ouvre.










	<p>House (p.7)</p> <ul style="list-style-type: none"> • Smoke => La fumée s'anime.
	<p>House (p.7)</p> <ul style="list-style-type: none"> • Smoke => De la fumée sort de la cheminée. • No Smoke => Aucune fumée ne sort de la cheminée.
	<p>Factory (p.8)</p> <ul style="list-style-type: none"> • Smoke => De la fumée sort de la cheminée. • No Smoke => Aucune fumée ne sort de la cheminée.
	<p>Industry (p.8)</p> <ul style="list-style-type: none"> • Smoke => La fumée s'anime.
	<p>Fire (p.8)</p> <ul style="list-style-type: none"> • Flames => Les flammes s'animent.
	<p>Smoke_thin (p.8)</p> <ul style="list-style-type: none"> • Smoke => La fumée s'anime.
	<p>Bicycle (p.8)</p> <ul style="list-style-type: none"> • Wheel Rotation => Les roues du vélo tournent.
	<p>Van (p.9)</p> <ul style="list-style-type: none"> • Drive => Les roues du fourgon tournent.
	<p>Bus (p.9)</p> <ul style="list-style-type: none"> • Ride => Les roues du bus tournent.
	<p>Globe (p.10)</p> <ul style="list-style-type: none"> • Spin Slow => Le globe tourne doucement. • Spin Fast => Le globe tourne rapidement.
	<p>Cloud (p.11)</p> <ul style="list-style-type: none"> • Explosion => Le nuage explose.





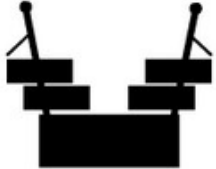



	<p>Cloud Birst (p.11)</p> <ul style="list-style-type: none"> • Explode => Le nuage explose.
	<p>Rainfall (p.11)</p> <ul style="list-style-type: none"> • Let it rain => La pluie tombe.
	<p>Rainfall (p.11)</p> <ul style="list-style-type: none"> • Let it snow => La neige tombe.
	<p>Cooling Fan (p.11)</p> <ul style="list-style-type: none"> • Fan On => Le ventilateur tourne.
	<p>Balloon (p.11)</p> <ul style="list-style-type: none"> • Balloon Pops => Le ballon éclate.
	<p>Fireworks (p.11)</p> <ul style="list-style-type: none"> • Shoot => Le feu d'artifice part de la gauche. • Shoot Flipped => Le feu d'artifice part de la droite.
	<p>Classical Guitar (p.12)</p> <ul style="list-style-type: none"> • Break String => Une corde de la guitare classique casse.
	<p>Clapboard (p.12)</p> <ul style="list-style-type: none"> • Clap => La claquette se ferme.
	<p>Funny Mask (p.12)</p> <ul style="list-style-type: none"> • Tongue Out => Le masque tire la langue. • Tongue In => Le masque rentre la langue.


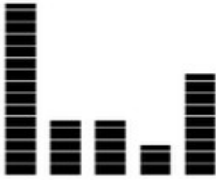







	<p>Flag (p.12)</p> <ul style="list-style-type: none"> • Waving => Le drapeau s'agite.
	<p>Volleyball (p.12)</p> <ul style="list-style-type: none"> • Rolling => Le ballon de volley tourne.
	<p>Brush (p.13)</p> <ul style="list-style-type: none"> • Painting => Le pinceau bouge.
	<p>Scissors (p.13)</p> <ul style="list-style-type: none"> • Cutting => Les ciseaux coupent.
	<p>Filofax (p.14)</p> <ul style="list-style-type: none"> • Full Schedule => Le calendrier se remplit.
	<p>Book1 (p.14)</p> <ul style="list-style-type: none"> • openBook => Le livre s'ouvre. • turnFirstPage => La première page du livre se tourne. • turnMiddlePage => Les pages du livre se tournent. • turLastPage => La dernière page du livre se tourne. • closeBook => Le livre se ferme.
	<p>Mailbox (p.14)</p> <ul style="list-style-type: none"> • Letters In => Le courrier entre dans la boîte aux lettres. • Letters ut => Le courrier sort de la boîte aux lettres.
	<p>Thermometer (p.15)</p> <ul style="list-style-type: none"> • Temperature Rising => Le mercure du thermomètre monte. • Temperature Dropping => Le mercure du thermomètre descend.
	<p>Hammer (p.15)</p> <ul style="list-style-type: none"> • Hammertime => Le marteau frappe.











	<p>Broom (p.15)</p> <ul style="list-style-type: none"> • Dusting => Le balai balaie.
	<p>Bucket (p.15)</p> <ul style="list-style-type: none"> • Pour Water => Le seau se renverse et l'eau coule.
	<p>Watertap (p.15)</p> <ul style="list-style-type: none"> • Flow => L'eau coule, sans animation. • Open Tap => L'eau coule, avec animation. • Close Tap => L'eau ne coule plus.
	<p>Camera (p.15)</p> <ul style="list-style-type: none"> • Flash => Un flash se déclenche.
	<p>Reflex Camera01 (p.15)</p> <ul style="list-style-type: none"> • Flash => Un flash se déclenche.
	<p>Laptop (p.15)</p> <ul style="list-style-type: none"> • Open => L'ordinateur portable s'ouvre. • Close => L'ordinateur portable se ferme.
	<p>TV (p.16)</p> <ul style="list-style-type: none"> • Noise => Le téléviseur s'allume : des éclairs s'animent. • Close => Le téléviseur s'éteint.
	<p>Mouse cursor (p.16)</p> <ul style="list-style-type: none"> • Click=> Un clic est simulé sur le pointeur.
	<p>Wifi (p.16)</p> <ul style="list-style-type: none"> • Signal => Le symbole du signal s'anime.
	<p>Waterline (p.19)</p> <ul style="list-style-type: none"> • Waves => Le ligne s'anime.



Infographic Style

	Butterfly (p.2) <ul style="list-style-type: none">• Flap Wings => Le papillon bat des ailes.
	Box (p.5) <ul style="list-style-type: none">• Close => La boîte se ferme.• Open => La boîte s'ouvre.
	Fire (p.6) <ul style="list-style-type: none">• Morph Out => Les flemmes disparaissent.• Morph In => Les flemmes apparaissent.
	Rainfall (p.9) <ul style="list-style-type: none">• Let it rain => La pluie tombe.
	Heartful (p.9) <ul style="list-style-type: none">• Appear Heart => Le coeur apparaît progressivement.• Disappear Heart => Le coeur disparaît progressivement.
	Heartful Flowers (p.9) <ul style="list-style-type: none">• Appear Heart => Le coeur apparaît progressivement.• Disappear Heart => Le coeur disparaît progressivement.
	Magic Wand (p.9) <ul style="list-style-type: none">• Apply Magic => La baguette magique bouge et produit des étoiles.
	Quarter Note (p.9) <ul style="list-style-type: none">• Play Note => La note de musique se dandine.
	Musical Notes (p.9) <ul style="list-style-type: none">• Play Notes => Les notes de musique avancent.











	<p>Clapperboard (p.10)</p> <ul style="list-style-type: none"> • Open => La claquette s'ouvre. • Clap => La claquette se ferme.
	<p>Balance (p.10)</p> <ul style="list-style-type: none"> • Center to Left => Le plateau de gauche va du centre au bas. • Left to Center => Le plateau de gauche va du bas au centre. • Center to Right => Le plateau de gauche va du centre vers le haut. • Right to Center => Le plateau de gauche va du haut vers le centre. • Right to Left => Le plateau de gauche du va haut vers le bas. • Left to Right => Le plateau de gauche va du bas au haut.
	<p>Currency Drop (p.10)</p> <ul style="list-style-type: none"> • Drop => Des dollars descendent. • Rize Up => Des dollars montent.
	<p>Symbol Drop (p.11)</p> <ul style="list-style-type: none"> • Drop => Des points d'interrogation descendent. • Rize Up => Des points d'interrogation montent.
<p>Tickertape TEXT</p>	<p>Tickertape (p.11)</p> <ul style="list-style-type: none"> • Scoll Text => Le texte défile.
	<p>Toolbox Slide (p.11)</p> <ul style="list-style-type: none"> • Toolbox Open => La boîte à outils s'ouvre. • Toolbox Close => La boîte à outils se ferme.
	<p>Measuring Tape (p.11)</p> <ul style="list-style-type: none"> • Measure Out => Le mètre mesureur s'ouvre. • Measure In => Le mètre mesureur se ferme.
	<p>Camera (p.12)</p> <ul style="list-style-type: none"> • Flash => Un flash se déclenche.
	<p>Laptop (p.12)</p> <ul style="list-style-type: none"> • Close Laptop => L'ordinateur portable se ferme. • Open Laptop => L'ordinateur portable s'ouvre.








	<p>Battery (p.13)</p> <ul style="list-style-type: none"> • Fill Up => La batterie se recharge. • Empty => La batterie se décharge.
	<p>Graph Equalizer (p.13)</p> <ul style="list-style-type: none"> • Roll Tape => Les vu-mètres s'agitent.
	<p>Download Icon (p.13)</p> <ul style="list-style-type: none"> • Appear => L'icône de téléchargement apparaît. • Disappear => L'icône de téléchargement disparaît.
	<p>Graph Equalizer (p.13)</p> <ul style="list-style-type: none"> • Come Together => Les deux logos apparaissent.
	<p>Geotag (p.13)</p> <ul style="list-style-type: none"> • Place Geotag => Le geotag arrive du haut de l'écran. • Remove Geotag => Le geotag disparaît vers le haut de l'écran.
	<p>Cogwheels (p.13)</p> <ul style="list-style-type: none"> • Wheels Turning => Les roues tournent.
	<p>Triangle 3 Parts (p.15)</p> <ul style="list-style-type: none"> • Apart => Les parties supérieures et inférieures s'écartent sur le côté. • Together => Les parties supérieures et inférieures reprennent leur place.
	<p>Triangle Vertical (p.15)</p> <ul style="list-style-type: none"> • Apart => Les parties supérieures et inférieures s'écartent sur le haut et le bas. • Together => Les parties supérieures et inférieures reprennent leur place.
	<p>Triangle Vertical (p.15)</p> <ul style="list-style-type: none"> • Apart => Les parties supérieures et inférieures s'écartent sur le haut et le bas. • Together => Les parties supérieures et inférieures reprennent leur place.

	<p>Overlap Circle (p.15)</p> <ul style="list-style-type: none"> • Apart => Les deux cercles s'écartent sur le côté. • Together => Les deux cercles reprennent leur place.
	<p>Overlap 3 Circles (p.15)</p> <ul style="list-style-type: none"> • Apart => Les trois cercles s'écartent. • Together => Les trois cercles reprennent leur place.
	<p>Grow Arrow (p.15)</p> <ul style="list-style-type: none"> • Grow => La flèche s'étire. • Shrink => La flèche se rétracte.
	<p>Grow Arrow (p.16)</p> <ul style="list-style-type: none"> • Grow => La flèche s'étire. • Shrink => La flèche se rétracte.
	<p>Double Arrow (p.16)</p> <ul style="list-style-type: none"> • Grow => La double-flèche s'étire. • Shrink => La double-flèche se rétracte.
	<p>Axis (p.16)</p> <ul style="list-style-type: none"> • Grow => Les flèches s'étirent pour former l'axe. • Shrink => Les flèches se rétractent.
	<p>Square bracket (p.16)</p> <ul style="list-style-type: none"> • Grow => Le cercle se transforme en crochet. • Shrink => Le crochet se transforme en cercle.
	<p>Dotted Line (p.16)</p> <ul style="list-style-type: none"> • Show Dotted Line => Les pointillés se forment. • Hide Dotted Line => Les pointillés disparaissent en se rétractant.
	<p>Concentric Cercles (p.17)</p> <ul style="list-style-type: none"> • Zoom In => Les cercles concentriques se forment. • Zoom Out => Les cercles concentriques disparaissent.
	<p>End Cercle (p.17)</p> <ul style="list-style-type: none"> • Close Circle => Le cercle disparaît en se rétrécissant. • Open Circle => Le cercle se forme en grossissant.

	<p>Scroll Banner (p.17)</p> <ul style="list-style-type: none">• Open => Le rideau se baisse.• Close => Le rideau se lève.
	<p>Wave Transparent (p.17)</p> <ul style="list-style-type: none">• Wave Loop => Les vagues bougent.

Season's Greetings Library

	<p>Reindeerleighsky (p.1)</p> <ul style="list-style-type: none"> • Skywalking => Le renne galope.
	<p>Reindeerleigh2 (p.1)</p> <ul style="list-style-type: none"> • Stride => Le renne trotte.
	<p>Santawalking (p.1)</p> <ul style="list-style-type: none"> • Walk => Le Père-Noël marche.
	<p>Santa (p.1)</p> <ul style="list-style-type: none"> • Raise_arm => Le Père-Noël lève le bras. • Lower_arm => Le Père-Noël baisse le bras. • Wave => Le Père-Noël agite la main. • Gift_up => Le Père-Noël montre un cadeau. • Gift_down => Le Père-Noël cache le cadeau.
	<p>Santabomb (p.1)</p> <ul style="list-style-type: none"> • Present_Gift => Le Père-Noël montre une bombe. • Put_it_away => Le Père-Noël cache la bombe.
	<p>Stringoflight (p.1)</p> <ul style="list-style-type: none"> • Twinkle => La chaîne scintille.
	<p>Pictureframe (p.1)</p> <ul style="list-style-type: none"> • Twinkle => Le cadre scintille.
	<p>Champagne Glasses (p.2)</p> <ul style="list-style-type: none"> • To Good Health => Les deux coupes de champagne trinquent.
	<p>Champagneglass (p.2)</p> <ul style="list-style-type: none"> • Sparkle => Les bulles éclatent.
	<p>Cookies (p.2)</p> <ul style="list-style-type: none"> • Eat_Me => Les cookies disparaissent un par un.

	<p>Craker (p.3)</p> <ul style="list-style-type: none"> • Boom => Le pétard de Noël éclate.
	<p>Snowball (p.3)</p> <ul style="list-style-type: none"> • Splut => La boule de neige s'écrase.
	<p>Xmastree (p.4)</p> <ul style="list-style-type: none"> • Blinking_Lights => Les lumières scintillent.
	<p>Shootingstar (p.4)</p> <ul style="list-style-type: none"> • Twinkle => L'étoile filante scintille.
	<p>Explosion (p.4)</p> <ul style="list-style-type: none"> • Boom => On visualise l'explosion.
	<p>Confettifall (p.5)</p> <ul style="list-style-type: none"> • Partytime => Les confettis tombent.
	<p>xmas_eastereegg (p.5)</p> <ul style="list-style-type: none"> • Guesswho => Un animal sort de l'oeuf.